



www.bequiet.com/bz004

- EN** » Product information for this thermal grease
- DE** » Produktinformationen zu diesem zu dieser Wärmeleitpaste
- FR** » Informations produit pour cette pâte thermique
- ES** » Información del producto para este pasta térmica
- PL** » Informacja produktowe dla tej pasty termoprzewodzącej
- NL** » Engelstalige productinformatie voor deze koelpasta
- SE** » Produktinformation för denna kylpasta
- RU** » Подробная информация о данной термопасте
- TW** » 本散熱膏的產品資訊
- CN** » 该导热硅脂的产品信息
- JP** » このサーマルグリースの製品情報

SCOPE OF DELIVERY / LIEFERUMFANG

	Part name	Quantity
①	EN Thermal grease DE Wärmeleitpaste	1
②	EN spatula DE Spachtel	1

V2/22

be quiet!®

EN



DC2



Points de collecte sur www.quefairedeusedechets.fr

Introduction: Thank you for deciding to purchase a be quiet! product. The following instructions will guide you through the installation process. If you do encounter installation problems, please don't hesitate to contact our customer services by mailing service@bequiet.com. Please note that be quiet! cannot accept liability for damage caused by compatibility problems.

Warranty:

- 3-year manufacturer guarantee for consumers (original purchase from authorized be quiet! dealers only)
- Guarantee work can only be processed with a copy included of the purchase receipt from an authorized be quiet! dealer
- Manipulation and structural changes of any kind, including any damage caused by external mechanical force, will lead to a complete voiding of the guarantee
- Our General Warranty Conditions apply, which can be viewed on bequiet.com

Listan GmbH · Wilhelm-Bergner-Straße 11c · 21509 Glinde Germany

For further information contact us via e-mail: service@bequiet.com

DE

Einleitung: Vielen Dank, dass Sie sich für ein be quiet! Produkt entschieden haben. Diese Anleitung wird Ihnen beim Installationsprozess behilflich sein. Sollten bei der Installation Schwierigkeiten auftreten, kontaktieren Sie bitte unseren Kundenservice unter service@bequiet.com. be quiet! kann keinerlei Haftung für durch Kompatibilitätsprobleme bedingte Schäden übernehmen.


Garantie:

- 3 Jahre Herstellergarantie für Endkonsumenten (nur Erst-erwerb vom autorisierten be quiet! Händler), ab Datum des Kaufbelegs
- Eine Garantieabwicklung ist nur in Verbindung mit einer beigefügten Kopie des Kaufbeleges eines autorisierten be quiet! Händlers möglich
- Manipulationen und bauliche Veränderungen jeglicher Art, sowie Beschädigungen durch äußere mechanische Einwirkungen führen zum totalen Garantieverlust
- Es gelten unsere allgemeinen Garantiebestimmungen, die Sie unter www.bequiet.com im Internet abrufen können

Listan GmbH · Wilhelm-Bergner-Straße 11c · 21509 Glinde Deutschland

Für weitere Unterstützung erreichen Sie uns via E-Mail: service@bequiet.com

①



The protective covering on underneath of the cooler must be removed. Apply thermal paste on the CPU surface.

Entfernen Sie zunächst die Schutzfolie von der Unterseite des Kühlers. Tragen Sie die Wärmeleitpaste auf die CPU-Oberfläche auf.

Caution: The thermal paste supplied should not be swallowed. If any is swallowed, drink lots of water and urgently seek the advice of a doctor. Store it beyond the reach of children. Avoid contact with skin and eyes.

Vorsicht: Die mitgelieferte Wärmeleitpaste ist nicht zum Verzehr geeignet. Bei Verzehre ausreichend Wasser trinken und umgehend einen Arzt aufsuchen. Außerhalb der Reichweite von Kindern aufbewahren. Vermeiden Sie Haut und Augenkontakt.



www.bequiet.com/bz005

- EN** → Product information for this thermal grease
- DE** → Produktinformationen zu diesem zu dieser Wärmeleitpaste
- FR** → Informations produit pour cette pâte thermique
- ES** → Información del producto para este pasta térmica
- PL** → Informacja produktowe dla tej pasty termoprzewodzącej
- NL** → Engelstalige productinformatie voor deze koelpaste
- SE** → Produktinformation för denna kylpastan
- RU** → Подробная информация о данной термопасте
- TW** → 本散熱膏的產品資訊
- CN** → 该导热硅脂的产品信息
- JP** → このサーマルグリスの製品情報

be quiet!®



DC2 PRO



Introduction: Thank you for deciding to purchase a be quiet! product. The following instructions will guide you through the installation process. If you do encounter installation problems, please don't hesitate to contact our customer services by mailing service@bequiet.com. Please note that be quiet! cannot accept liability for damage caused by compatibility problems.

Warranty:

- 3-year manufacturer guarantee for consumers (original purchase from authorized be quiet! dealers only)
- Guarantee work can only be processed with a copy included of the purchase receipt from an authorized be quiet! dealer
- Manipulation and structural changes of any kind, including any damage caused by external mechanical force, will lead to a complete voiding of the guarantee
- Our General Warranty Conditions apply, which can be viewed on bequiet.com

Listan GmbH · Wilhelm-Bergner-Straße 11c · 21509 Glinde Germany

For further information contact us via e-mail: service@bequiet.com



Einführung: Vielen Dank, dass Sie sich für ein be quiet! Produkt entschieden haben. Diese Anleitung wird Ihnen beim Installationsprozess behilflich sein. Sollten bei der Installation Schwierigkeiten auftreten, kontaktieren Sie bitte unseren Kundenservice unter service@bequiet.com. be quiet! kann keinerlei Haftung für durch Kompatibilitätsprobleme bedingte Schäden übernehmen.

Garantie:


- 3 Jahre Herstellergarantie für Endkonsumenten (nur Erst-erwerb vom autorisierten be quiet! Händler), ab Datum des Kaufbelegs
- Eine Garantieabwicklung ist nur in Verbindung mit einer beigefügten Kopie des Kaufbeleges eines autorisierten be quiet! Händlers möglich
- Manipulationen und bauliche Veränderungen jeglicher Art, sowie Beschädigungen durch äußere mechanische Einwirkungen führen zum totalen Garantieverlust
- Es gelten unsere allgemeinen Garantiebestimmungen, die Sie unter www.bequiet.com im Internet abrufen können

Listan GmbH · Wilhelm-Bergner-Straße 11c · 21509 Glinde Deutschland

Für weitere Unterstützung erreichen Sie uns via E-Mail: service@bequiet.com

SCOPE OF DELIVERY / LIEFERUMFANG

	Part name	Quantity
①	EN Thermal grease DE Wärmeleitpaste	1
②	EN Cotton swab DE Wattestäbchen	2
③	EN syringe needle DE Spritzennadel	1
④	EN Alcohol Pad DE Reinigungstuch	2




1 Clean the surface of the cooler and the CPU with alcohol pad, before you apply the thermal paste. The surface must be dry and free of residues.

Säubern Sie die Oberfläche des Kühlers und der CPU mit dem Alkoholpad, bevor Sie die Flüssigmetallpaste auftragen. Die Kontaktfläche muss trocken und frei von Rückständen sein.



2 Screw the syringe needle onto the liquid metal thermal paste. Apply as much as a small drop on the CPU surface.

Drehen Sie die Spritzennadel auf die Flüssigmetallpaste. Tragen Sie vorsichtig eine Menge in der Größe eines Stecknadelkopfes auf die CPU auf.



3 Spread the liquid metal thermal paste even with the cotton swabs. Next mount the cooler.

Verteilen Sie die aufgetragene Flüssigmetallpaste gleichmäßig mit den Wattestäbchen. Montieren Sie den Kühler im Anschluss.

CAUTION: Do not use the thermal grease on Heatpipe-Direct-Touch coolers or aluminum surfaces. Liquid metal thermal grease may only be used on the following metals: copper, gold, silver, lead and zinc. Harmless for nickel-plated surfaces. The DC2 Pro is electrically conductive! Avoid contact with electronic components, as there is a risk of short circuits. Avoid contact with eyes and skin! Keep away from children! In case of swallowing or eye contact, consult a doctor immediately!

VORSICHT: Nicht zur Verwendung auf Heatpipe-Direct-Touch Kühlern und Aluminium-Flächen geeignet. Flüssigmetall darf nur auf folgenden Metallen verwendet werden: Kupfer, Gold, Silber, Blei und Zink. Unbedenklich für vernickelte Oberflächen. Die DC2 Pro ist elektrisch leitend! Kontakt mit elektronischen Bauteilen vermeiden, da Kurzschlussgefahr. Augen- und Hautkontakt vermeiden! Von Kindern fernhalten! Bei Verschlucken oder Augenkontakt sofort einen Arzt aufsuchen!