

**ONE<sup>®</sup>  
FOR ALL**

ENGLISH | FRANÇAIS  
URC 7945

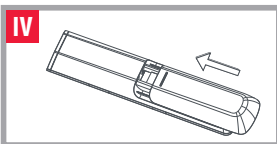
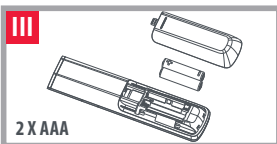
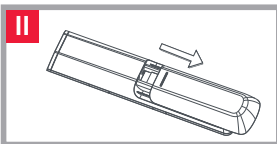
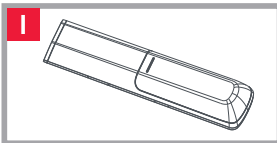
# SMART STREAMER

## Virtual Agent

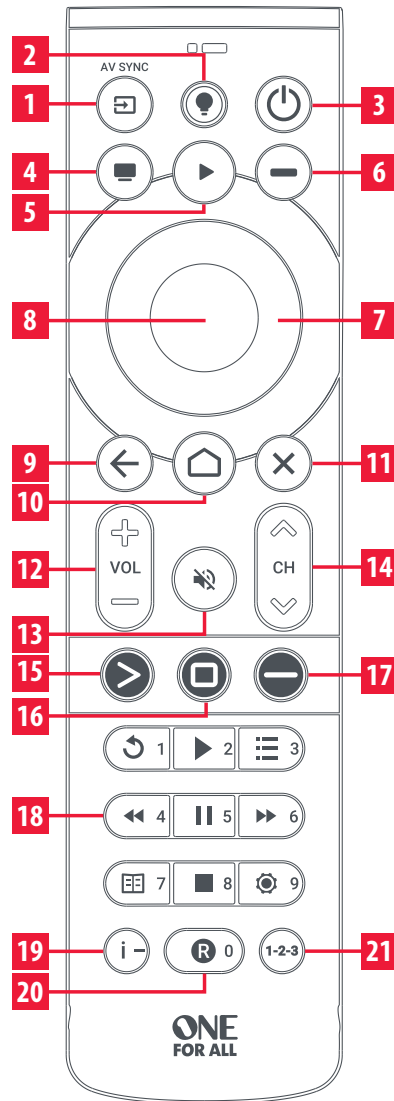
If you need help at any time during setup, please use the Virtual Agent in the app.



[www.oneforall.com/mynevo](http://www.oneforall.com/mynevo)



## KEY DESCRIPTION



## KEY DESCRIPTION

- 1 INPUT** Selects the Input of your TV
- 2 LIGHT ICON** For future use
- 3 POWER** The Power Key turns off all the devices used in the current Activity
- 4 WATCH TV ACTIVITY** Combines up to 3 Devices; a TV, a source device and an audio device
- 5 PLAY ACTIVITY** Combines up to 3 Devices; a TV, a source device and an audio device
- 6 SET TOP BOX ACTIVITY** Combines up to 3 Devices; a TV, a source device and an audio device
- 7 UP | DOWN | LEFT | RIGHT** | Navigate and select items in the menu of the current device
- 8 OK**
- 9 BACK** One step back in the menu
- 10 HOME** Home / Apps / Smart Menu
- 11 EXIT** Exit the Menu
- 12 VOL + | VOL -** Controls the Volume of the Audio Device
- 13 MUTE**
- 14 CH + | CH -** Channel Up and Down
- 15 APP 1** YouTube (if available). Can be programmed as an App Shortcut
- 16 APP 2** Netflix (if available). Can be programmed as an App Shortcut
- 17 APP 3** Amazon Prime Video (if available). Can be programmed as an App Shortcut
- 18 REPLAY / 1** Replay / Digit 1  
**PLAY / 2** Play / Digit 2  
**MENU / 3** Menu / Digit 3  
**REW / 4** Rewind / Digit 4  
**PAUSE / 5** Pause / Digit 5  
**FF / 6** Fast Forward / Digit 6  
**GUIDE / 7** TV Guide / Digit 7  
**STOP / 8** Stop / Digit 8  
**SETTINGS / 9** Settings or Options Menu / Digit 9
- 19 I / -** Info / Delimiter (dash)
- 20 REC / 0** Record / Digit 0
- 21 1-2-3** Swaps between digit keys and playback / menu keys. Digit keys will light up blue when active

## WARRANTY / GUARANTEE

### WARRANTY / GUARANTEE INFORMATION

Terms and Conditions for "100% Guaranteed To Work" policy, and the separate 1 Year Limited Warranty against defects in material and workmanship can be found at [www.oneforall.com/remotegarantee](http://www.oneforall.com/remotegarantee), or you may request hard copies via mail to Universal Electronics Inc. 15147 N. Scottsdale Road, Suite H300, Scottsdale, Arizona 85254. Please include your full name, product information, and contact information in your request communication.

[www.oneforall.com](http://www.oneforall.com)



Connect with us on Facebook.  
Rejoignez-nous sur Facebook.  
[facebook.com/oneforallworldwide](https://facebook.com/oneforallworldwide)

Connect with us on Instagram.  
Rejoignez-nous sur Instagram.  
[@oneforall.worldwide](https://instagram.com/oneforall.worldwide)



Connect with us on LinkedIn.  
Rejoignez-nous sur LinkedIn.  
[linkedin.com/company/one-for-all-worldwide](https://linkedin.com/company/one-for-all-worldwide)

Visit our YouTube channel.  
Visitez notre chaîne youtube.  
[youtube.com/user/oneforallproducts](https://youtube.com/user/oneforallproducts)

Customer Support:  
Service client:  
[www.oneforall-canada.ca](http://www.oneforall-canada.ca)

OFA warranty / terms & conditions:  
Garantie OFA / termes et conditions:  
[www.oneforall-canada.ca](http://www.oneforall-canada.ca)

Imported into Canada by:  
Importé au Canada par:  
**Universal Electronics BV – Europe & International**  
P.O. Box 3332, 7500 DH Enschede  
The Netherlands  
[www.oneforall.com](http://www.oneforall.com)

One For All is a registered trademark of Universal Electronics BV  
One For All est une marque déposée de Universal Electronics BV

Industry Canada Regulatory Information  
CAN ICES-3 (B)/NMB-3 (B)  
Avis d'Industrie Canada CAN ICES-3 (B)/NMB-3 (B)

713119  
RDN1041022

**ONE**  
FOR ALL

ENGLISH | FRANÇAIS  
URC7945

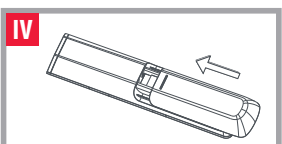
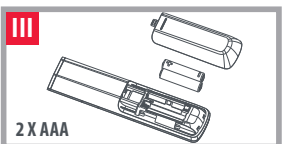
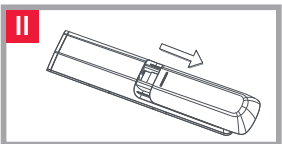
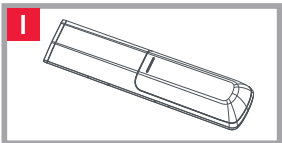
## SMART STREAMER

### Agent virtuel

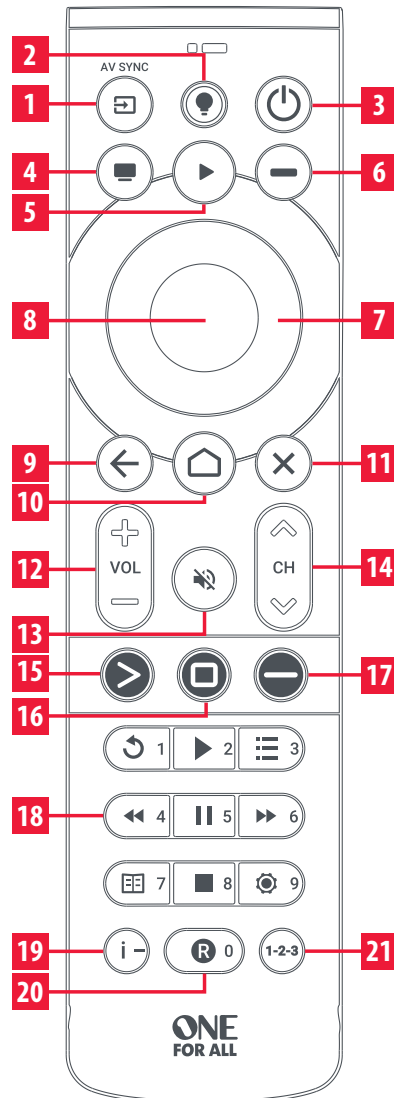
Si vous avez besoin d'aide à tout moment pendant l'installation, veuillez utiliser l'agent virtuel dans l'application.



www.oneforall.com/mynevo



## PRINCIPALES DESCRIPTIONS



## DESCRIPTION DES TOUCHES

- 1 INPUT:** Sélectionne l'entrée de votre téléviseur
- 2 ICÔNE DE LUMIÈRE:** Pour une utilisation future
- 3 ALIMENTATION:** La touche d'alimentation éteint tous les appareils utilisés dans l'activité en cours.
- 4 REGARDER TV ACTIVITÉ:** Combine jusqu'à 3 appareils; un téléviseur, un appareil source et un appareil audio
- 5 PLAY ACTIVITY:** Combine jusqu'à 3 appareils; un téléviseur, un appareil source et un appareil audio
- 6 SET TOP BOX ACTIVITY:** combine jusqu'à 3 appareils; un téléviseur, un appareil source et un appareil audio
- 7 HAUT | BAS | GAUCHE | DROITE:** Naviguer et sélectionner des éléments dans le menu de l'appareil actuel
- 8 OK**
- 9 RETOUR:** Un pas en arrière dans le menu
- 10 ACCUEIL:** Accueil / Applications / Smart Menu
- 11 QUITTER:** Quitter le menu
- 12 VOL+ | VOL:** Contrôle le volume du périphérique audio
- 13 MUET**
- 14 CH - | CH +:** Chaîne moins et Chaîne plus.
- 15 APP 1:** YouTube (si disponible). Peut être programmé comme raccourci d'application
- 16 APP 2:** Netflix (si disponible). Peut être programmé comme raccourci d'application
- 17 APP 3:** Amazon Prime Vide (si disponible). Peut être programmé comme raccourci d'application
- 18 REPLAY / 1:** Rejouer / Chiffre 1  
**PLAY / 2:** Lire / Chiffre 2  
**MENU / 3:** Menu / Chiffre 3  
**REW / 4:** Rembobiner / Chiffre 4  
**PAUSE / 5:** Pause / Chiffre 5  
**FF / 6:** Avance rapide / Chiffre 6  
**GUIDE / 7:** Guide TV / Chiffre 7  
**STOP / 8:** Stop (arrêter) / Chiffre 8  
**Paramètres / 9:** Réglages ou Options Menu / Chiffre 9
- 19 I -:** Info / Délimiteur (tiret)
- 20 REC / 0** Enregistrer / Chiffre 0
- 21 1-2-3:** Permute entre les touches numériques et touches de lectures / les touches menu. Les touches numériques s'allument en bleu lorsqu'elles sont actives.

## INFORMATIONS SUR LA GARANTIE

### GARANTIE / INFORMATIONS SUR LA GARANTIE

Les conditions et modalités relatives aux règles " Fonctionnement garanti à 100%" et la garantie limitée de 1 an contre tout défaut de matériaux et de main-d'œuvre peuvent être consultés sur [www.oneforall.com/remoteguarantee](http://www.oneforall.com/remoteguarantee), ou vous pouvez demander une copie papier en composant, ou par courrier électronique au service d'assistance technique Universal Electronics Inc. 15147 N. Scottsdale Road, Suite H300, Scottsdale, Arizona 85254. Veuillez inclure votre nom complet, les informations sur votre produit et vos coordonnées dans votre demande de communication.

[www.oneforall.com](http://www.oneforall.com)



Connect with us on Facebook.  
Rejoignez-nous sur Facebook.  
[facebook.com/oneforallworldwide](https://www.facebook.com/oneforallworldwide)

Connect with us on Instagram.  
Rejoignez-nous sur Instagram.  
[@oneforallworldwide](https://www.instagram.com/oneforallworldwide)



Connect with us on LinkedIn.  
Rejoignez-nous sur LinkedIn.  
[linkedin.com/company/one-for-all-worldwide](https://www.linkedin.com/company/one-for-all-worldwide)

Visit our YouTube channel.  
Visitez notre chaîne youtube.  
[youtube.com/user/oneforallproducts](https://www.youtube.com/user/oneforallproducts)

Customer Support:  
Service client:  
[www.oneforall-canada.ca](http://www.oneforall-canada.ca)

OFA warranty / terms & conditions:  
Garantie OFA / termes et conditions:  
[www.oneforall-canada.ca](http://www.oneforall-canada.ca)

Imported into Canada by:  
Importé au Canada par:  
**Universal Electronics BV – Europe & International**  
P.O. Box 3332, 7500 DH Enschede  
The Netherlands  
[www.oneforall.com](http://www.oneforall.com)

One For All is a registered trademark of Universal Electronics BV  
One For All est une marque déposée de Universal Electronics BV

Industry Canada Regulatory Information  
CAN ICES-3 (B)/NMB-3 (B)  
Avis d'Industrie Canada CAN ICES-3 (B)/NMB-3 (B)

713119  
RDN1041022