

User manual

Product Code: A-NUC62-A1BV2 / A-NUC62-M1BV2

GB CAUTION

Electrostatic discharge (ESD) can damage system components. If an ESD-controlled workstation is not available, wear an antistatic wrist strap or touch an earthed surface before handling any PC components.

WARNING

Please be careful when unpacking and setting up this product as metal edges can cause injury if not handled with care. Keep away from children.

FR ATTENTION

Une décharge électrostatique (ESD) risque d'endommager les composants du système. Si vous ne disposez pas d'une station de travail avec protection contre l'ESD, portez un bracelet antistatique ou touchez une surface reliée à la terre avant de manipuler les composants de l'ordinateur.

AVERTISSEMENT

Faites attention lors du déballage et de l'installation de ce produit car le comporte des coins métalliques coupants qui risquent de vous blesser s'ils ne sont pas manipulés avec soin. Garder loin des enfants.

D Vorsicht:

Elektrostatische Entladungen (ESD – Electrostatic discharge) können Systemkomponenten beschädigen. Sollte ein ESD geschützter Arbeitsplatz nicht vorhanden sein, tragen Sie ein antistatisches Armband oder berühren Sie eine geerdete Oberfläche bevor Sie mit den Arbeiten am Computer beginnen.

Warnung

Seien Sie vorsichtig beim Auspacken und beim Aufbau dieses Produktes. Scharfe Metallkanten könnten Verletzungen hervorrufen wenn ohne die nötige Vorsicht vorgegangen wird. Von Kindern fernhalten.

ES CUIDADO

Descargas electrostáticas (ESD) pueden dañar los componentes de su sistema. Si no puede disponer de una estación de trabajo libre de electrostática, use una muñequera antistática o toque una superficie que haga tierra antes de manipular los componentes del ordenador.

PELIGRO

Por favor sea cuidadoso cuando desempaquete y ensamble este producto. Los fillos de metal pueden causarles cortes o heridas si no son manipulados adecuadamente. Alejate de los niños.

PT CUIDADO

Descargas Eletroestáticas (ESD) podem danificar componentes do PC. Caso não tenha uma bancada específica disponível, utilize uma pulseira anti-estática ou toque uma superfície aterrada antes de manusear qualquer componente.

ATENÇÃO

Por favor tenha cuidado ao desembalar e montar este produto, as extremidades de metal podem machucar, caso o mesmo não seja manuseado com cuidado. Manter fora do alcance das crianças.

RU ОСТОРОЖНО

Электростатический разряд (ЭСР) может повредить компоненты системы. Если рабочее место с защитой от ЭСР отсутствует, рекомендуется при работе с компьютерными компонентами надевать антистатический браслет или обеспечить контакт тела с заземленной поверхностью.

ОПАСНО

Соблюдайте осторожность при распаковке и монтаже этого изделия так как острые края металлических частей могут стать причиной физической травмы. Не подпускайте к изделию детей.

JP 注意

静電気放電 (ESD) は電子部品・機器に損傷を与えることがあります。本製品の取付け作業を行う前に、必ず静電気除去作業を行ってください。静電気防止袋もしくは静電気防止用ストラップを着用して、取付け作業を行ってください。

警告

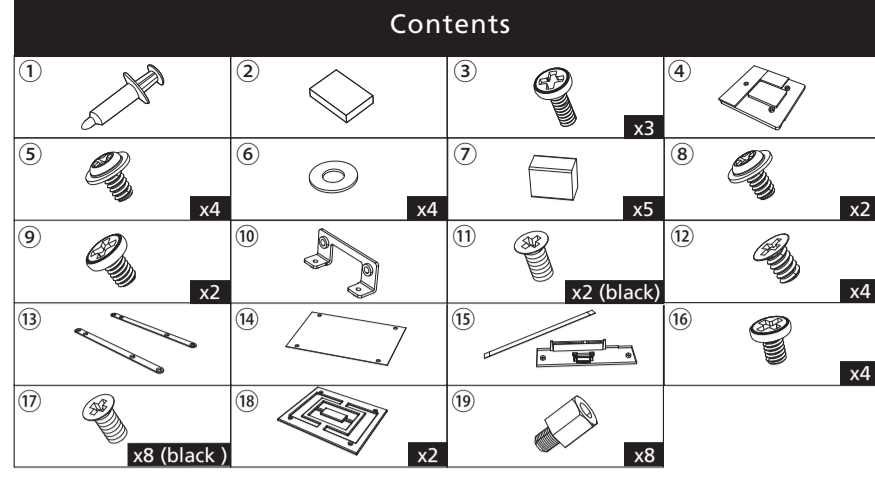
金属の角 (エッジ) 部分でケガをする恐れがありますので、本製品を開梱後、セットアップする際には、くれぐれ也十分ご注意ください。子どもの手の届かない所において下さい。

CN 注意

静电放电 (ESD) 可能会损坏系统元件。请使用低ESD工作站。若无法取得此类工作站，请先穿戴防静电腕带或接触地面，再拿取任何电脑组件。

警告

开箱及安装中请小心取用，避免被金属边缘割伤，远离孩童。



GB
 ① Thermal compound ② Thermal gap filler ③ Screws ④ Thermal module / Thermal gap filler
 ⑤ Screws for motherboard (M3) ⑥ Washer ⑦ EMI gasket ⑧ Screw for SD card reader PCB bracket (M2.5)
 ⑨ Screw for DP PCB bracket (M2) ⑩ DP PCB bracket ⑪ Screw for DP PCB bracket mounting (M3)
 ⑫ 2.5" HDD/SSD screws (M3) ⑬ 2.5" HDD/SSD mounting bracket ⑭ HDD protective film
 ⑮ SATA adapter cable ⑯ Screws ⑰ End cover ⑱ Standoffs
 ⑳ Case feet ㉑ Screws (6-32) ㉒ Screws (M3)

FR
 ① Composé thermique ② Pâte thermique ③ vis ④ module thermique / Pâte thermique
 ⑤ vis pour carte mère (M3) ⑥ Rondelle ⑦ Joint de blindage EMI ⑧ Vis pour support du PCB du lecteur de carte SD (M2.5)
 ⑨ Vis pour support du PCB DP (M2) ⑩ Support pour PCB DP ⑪ Vis pour le montage du support du PCB DP (M3)
 ⑫ Vis de disque dur / SSD 2.5" (M3) ⑬ Support de fixation de disque dur / SSD 2.5"
 ⑭ Film protecteur de disque dur ⑮ Câble adaptateur SATA ⑯ vis ⑰ vis ⑱ Couverture ⑲ Goujon
 ⑳ ⑳ pied de boîtier ㉑ vis (6-32) ㉒ vis (M3)

D
 ① Wärmeleitpaste ② Thermaler Lückenfüller ③ Schrauben ④ Thermo-Modul / Thermaler Lückenfüller
 ⑤ Schrauben für das Motherboard (M3) ⑥ Scheiben ⑦ EMI-Dichtung ⑧ Screw for SD card reader PCB bracket (M2.5)
 ⑨ Schraube für DP PCB Halterung (M2) ⑩ DP PCB Halterung ⑪ Schraube für DP PCB Halterung (M3)
 ⑫ 2.5" HDD/SSD Schrauben (M3) ⑬ 2.5" HDD/SSD-Befestigungsbügel ⑭ HDD-Schutzfilm ⑮ SATA-Adapterkabel
 ⑯ Schrauben ⑰ Schrauben ⑱ Obere Abdeckung ⑲ Abstandshalter
 ⑳ Gehäusefüße ㉑ Schrauben (6-32) ㉒ Schrauben (M3)

PT
 ① Pasta térmica ② Película térmica ③ Parafusos ④ módulo térmico / Película térmica
 ⑤ parafusos para placa-mãe (M3) ⑥ Arruela ⑦ Junta EMI ⑧ Parafuso para suporte para leitor de cartões SD PCB (M2.5)
 ⑨ Parafuso para suporte DP PCB (M2) ⑩ Suporte PCB DP ⑪ Parafuso para montagem de suporte de PCB DP (M3)
 ⑫ Parafusos para HD e SSD (M3) ⑬ suporte de fixação para HD e SSD ⑭ película protetora para o HD
 ⑮ Cabo adaptador SATA ⑯ Parafusos ⑰ Acabamento Lateral ⑱ Espaçador
 ⑳ ⑳ fixação do gabinete ㉑ Parafusos (6-32) ㉒ Parafusos (M3)

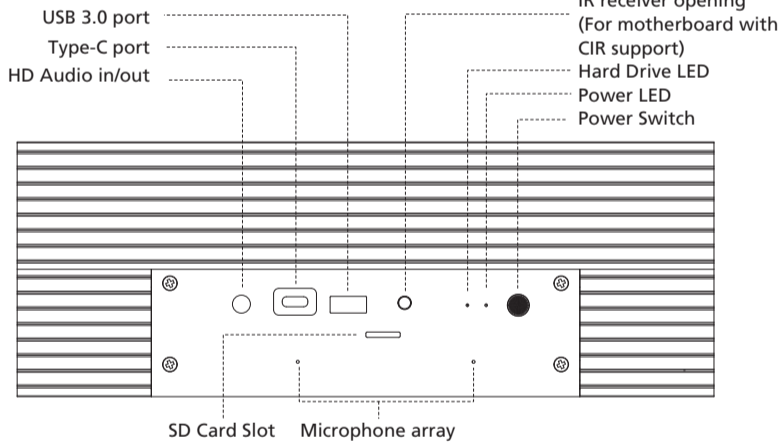
ES
 ① Compuesto térmico ② Relleno térmico ③ tornillos ④ módulo térmico / Relleno térmico
 ⑤ tornillos para la placa base (M3) ⑥ Arrieta ⑦ Junta EMI ⑧ tornillo para soporte PCB de tarjeta de lectura SD (M2.5)
 ⑨ tornillo para soporte PCB DP (M2) ⑩ soporte PCB DP ⑪ tornillo para montaje de soporte de PCB DP (M3)
 ⑫ tornillos para HDD/SSD de 2.5" (M3) ⑬ Soporte de montaje para HDD/SSD de 2.5"
 ⑭ Película protectora para HDD ⑮ Cable adaptador SATA ⑯ tornillos ⑰ tornillos ⑱ Tapa superior ⑲ Stud
 ⑳ ⑳ pies de la carcasa ㉑ tornillos (6-32) ㉒ tornillos (M3)

RU
 ① Термомагнуд ② Термозаполнитель зазоров ③ Винты ④ Термомодуль / Термозаполнитель зазоров
 ⑤ Винты для материнской платы (M3) ⑥ Шайба ⑦ ЗМИ-протектор ⑧ Винт для кронштейна платы SD-картридера (M2.5)
 ⑨ Винт для кронштейна платы DP (M2) ⑩ Кронштейн платы DP ⑪ Винт крепления кронштейна платы DP (M3)
 ⑫ Винты (M3) для дисков 2.5" HDD/SSD ⑬ Монтажный кронштейн для дисков 2.5" HDD/SSD
 ⑭ Защитная пленка для HDD ⑮ Переходной кабель SATA ⑯ Винты ⑰ Винты ⑱ Торцевая крышка
 ⑲ Крепежные стойки ㉑ ⑲ Ножки корпуса ㉒ Винты (6-32) ㉓ Винты (M3)

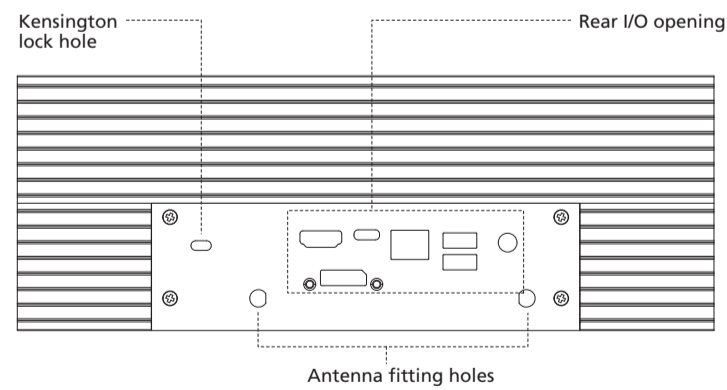
JP
 ① 熱伝導性コンパウンド ② サーマルギャップフィラー ③ ネジ ④ サーマルモジュール / サーマルギャップフィラー
 ⑤ マザーボード用ねじ (M3) ⑥ ワッシャー ⑦ EMIシールドガスケット
 ⑧ SDカードリーダー基板のブラケット用ネジ (M2.5) ⑨ DP基板のブラケット用ネジ (M2) ⑩ DP基板のブラケット
 ⑪ DP基板のブラケット取付用ネジ (M3) ⑫ 2.5" HDD/SSD 安裝架 ⑬ 2.5" HDD/SSD 取付ブラケット
 ⑭ HDD 保護フィルム ⑮ SATAアダプターケーブル ⑯ ネジ ⑰ ネジ ⑱ スタッド
 ⑳ ケース脚 ㉑ ネジ (6-32) ㉒ ネジ (M3)

CN
 ① 导热膏 ② 导热填充块 ③ 螺丝 ④ 散热模块 / 导热填充块
 ⑤ 主板螺丝 (M3) ⑥ 垫片 ⑦ 电磁屏蔽垫片 ⑧ SD卡模组螺丝 (M2.5) ⑨ DP模组螺丝 (M2) ⑩ DP扣具 ⑪ DP扣具螺丝 (M3)
 ⑫ 2.5" HDD/SSD 螺丝 (M3) ⑬ 2.5" HDD/SSD 安装架 ⑭ 硬盘保护胶片 ⑮ SATA适配器电缆
 ⑯ 螺丝 ⑰ 顶盖 ⑱ 螺丝 ⑲ 机帽罩 ㉑ 螺丝 (6-32) ㉒ 螺丝 (M3)

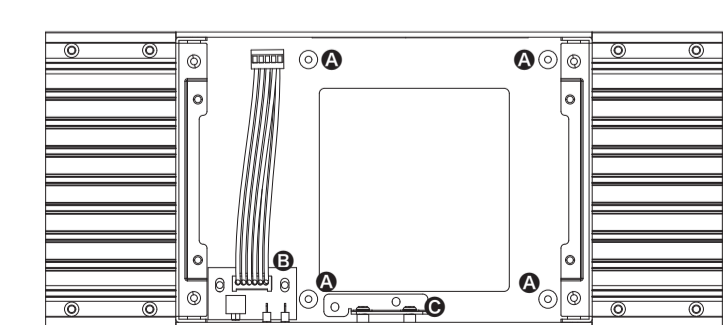
Front panel layout



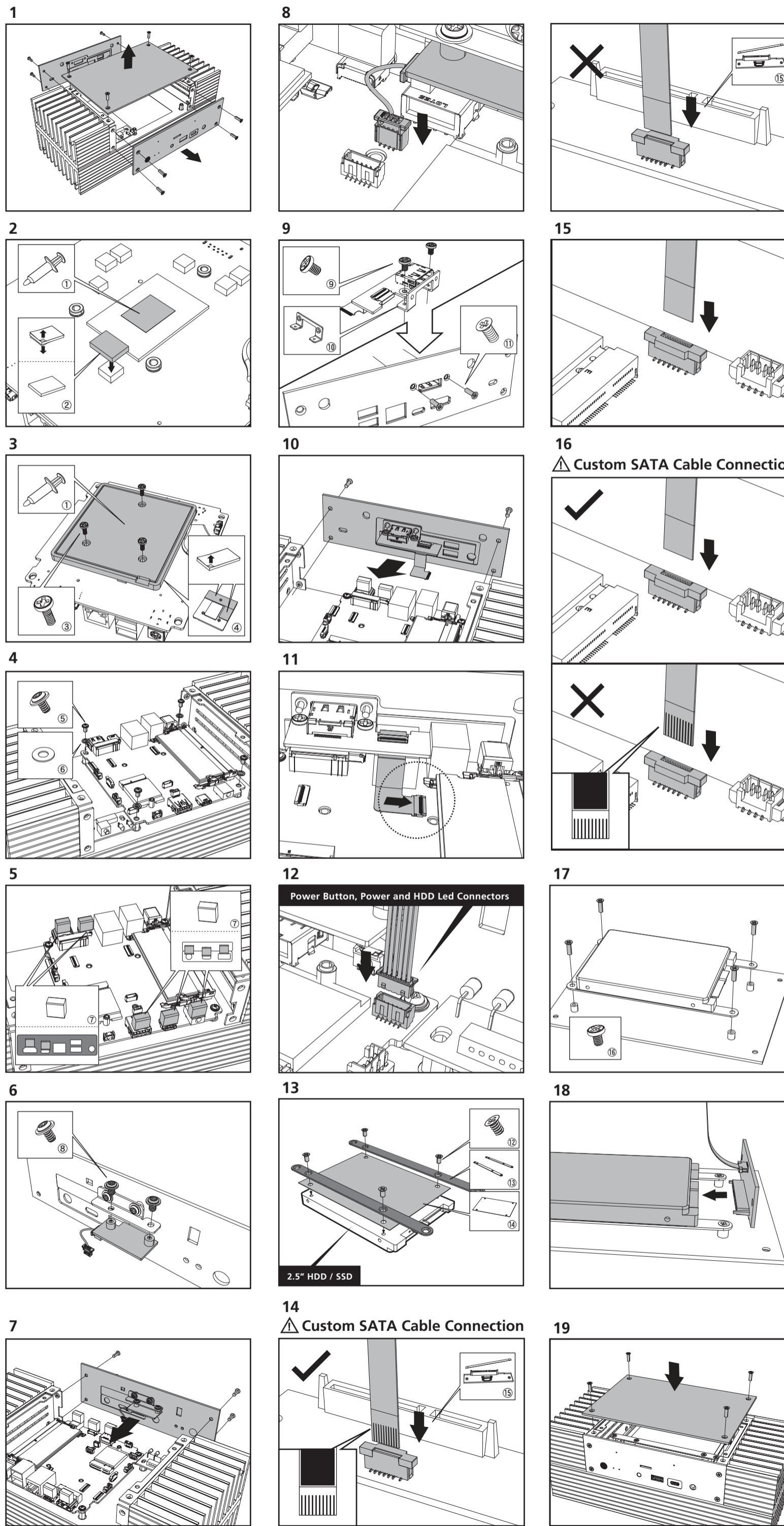
Rear panel layout



Internal layout



Installation



Case feet installation

